

# VASIS

# NAUDOTOJO INSTRUKCIJA

**Konsultacija dėl prisijungimo laikyti DSS žinių patikrinimo testą VDI:**

Jolita Urbanavičienė tel.+37068620920

## TECHNINIAI REIKALAVIMAI TESTO LAIKYMOUI

### Reikalavimai vartotojo įrangai:

OS Windows 8, 8.1, 10, 11, ir naujesnės versijos;

Mac OS 10.9 ir naujesnės versijos;

„Google Chrome“, „Microsoft Edge“ žiniatinklio naršyklė (naujausia versija) tiek Windows, Tiek Apple kompiuteriuose;

Veikianti ir įjungta internetinė kamera (įskaitant nešiojamuose kompiuteriuose įmontuotas kameras);

Veikiantis ir įjungtas mikrofonas (įskaitant nešiojamuosiuose kompiuteriuose įmontuotus mikrofonus);

Stabilus interneto ryšys, kurio duomenų perdavimo sparta ne mažesnė nei 1 Mbps;

Galimybė perkelti vaizdo įrašą naudojant WebRTC protokolą.

## TESTO LAIKYMO TVARKA

Testo laikymo metu vartotojas neturi palikti stebimos internetinės kameros zonos. Testo metu vartotojas turi laikyti mikrofoną įjungtą. Testo metu vartotojas sutinka naudoti tik vieną rodymo įrenginį (monitorių, televizorių, projektorių), vieną klaviatūrą, vieną žymeklio įrenginį (kompiuterio pelę, TrackPoint ir kt.).

Vartotojui neleidžiama gauti trečiųjų šalių pagalbos testo metu. Testo metu vartotojui neleidžiama trečiosioms šalims suteikti prieigos prie savo kompiuterio.

Vartotojui neleidžiama dalyvauti pokalbiuose su trečiosiomis šalimis, naudoti informacinę medžiagą (knygas, lapelius, garso įrašus), mobiliuosius telefonus, gaviklius, skaičiuotuvus, planšetinius kompiuterius ir kompiuterius, išskyrus tą, kuris naudojamas tiesiogiai testo metu, neleidžiama naudotis ausinėmis.

Vartotojas privalo laikytis proktoringo nurodymų.

Vartotojas privalo nedelsiant informuoti VDI apie šių Taisyklių pažeidimus, padarytus ne dėl vartotojo kaltės. Vartotojas sutinka, kad proktoringo sistema turi teisę nutraukti testavimo procesą, jei vartotojas pažeidžia šias Taisykles arba etikos standartus. Vartotojas turi uždaryti visus kitus naršyklės skirtukus ir programas, kurios galėtų pasiekti žiniatinklio kameros arba ekrano įrašymo funkcijas, išskyrus naršyklę, kurioje vykdomas egzaminas. Šios programos gali trukdyti transliacijai ir sukelti problemų įkeliant failus.

# VASIS NAUDOTOJO INSTRUKCIJA

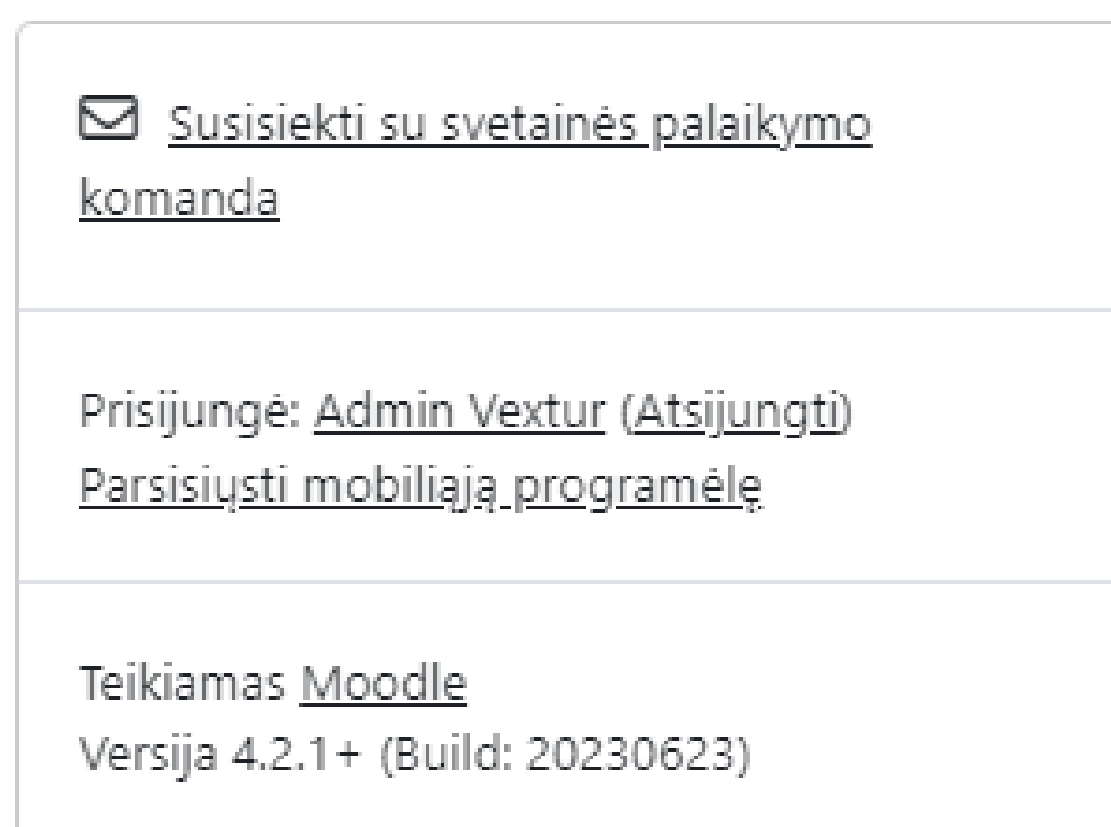
## PRISIJUNGIMAS Į JUMS PRISKIRTĄ MOKYMO PROGRAMOS TESTĄ

Iš EPDS sistemos prisijungsite tiesiogiai į Jums priskirtą mokymų programą. Norėdami laikyti testą, pirmiausia turėsite susipažinti su testo laikymo tvarka, o tuomet pereiti prie testo laikymo.

**VASIS aplinkoje Jums skiriamos 2 val. laiko susipažinti su taisyklėmis, pasirengti kompiuterio darbo vietą (pagal šioje instrukcijoje nurodytas taisykles), identifikuoti save, laikyti testą ir peržiūrėti testo rezultatus:**

- susipažinti su testo laikymo taisyklėmis, pasirengti kompiuterio darbo vietą pagal šioje instrukcijoje nurodytas taisykles; identifikuoti save: nufotografuoti veidą bei asmens dokumentą (būtinai pasą arba asmens tapatybės kortelę) – ne daugiau kaip 55 minutės (jeigu pasirengti testo laikymui per nustatytą laiką nespėsite, Jums nebus leista laikyti testo, turėsite registruotis kitam testo laikymui);**
- laikyti testą – ne daugiau kaip 60 minučių;**
- peržiūrėti testo rezultatus – ne daugiau kaip 5 minutės.**

**SVARBU!** Jeigu naudojantis sistema kyla techninių problemų ar kitokių klausimų, galite paspausti ekrano apatiniame dešiniajame kampe esantį klaustuką ir pateikti užklausą VASIS sistemos administratoriui:



# VASIS NAUDOTOJO INSTRUKCIJA

## Programos turinys:

- ▼ **Darbdavio įgalioto asmens, atliekančio darbuotojų saugos ir sveikatos tarnybos funkcijas visų ekonominės veiklos rūšių įmonėse mokymo programa** Sutraukti viską



DSS žinių tikrinimo taisyklės

✓ **Atlikta:** Patvirtinti tekstą/dokumentus

- ▼ **Testas**



Darbdavio įgalioto asmens, atliekančio darbuotojų saugos ir sveikatos tarnybos visų ekonominės veiklos rūšių įmonių mokymo


✓ **Atlikta:** Peržiūrėti

**Reikia atlikti:** Gauti įvertinimą

**Testas skirtas darbdavio įgaliotiems asmenims, kuriems pavedama atlikti darbuotojų saugos ir sveikatos tarnybos funkcijas įmonėje. Teste 40 klausimų. Atsakyti teisingai privaloma ne mažiau kaip 30 klausimų.**

## SUSIPAŽINIMAS SU TESTO LAIKYMO TAISYKLĖMIS

Norėdamas laikyti testą, vartotojas pirmiausia turi susipažinti su taisyklėmis. Tą padaryti galima paspaudžiant ant „DSS žinių tikrinimo taisyklės“. Atsidarius taisyklės, paspauskite ant PDF dokumento ir jį parsisiųskite. Perskaityę ir susipažinę su taisyklėmis, spauskite „Susipažinau“:



DOCSIGN

### DSS žinių tikrinimo taisyklės

**Reikia atlikti:** Patvirtinti tekstą/dokumentus

Prieš sprendžiant testą būtina susipažinti su testo laikymo taisyklėmis.

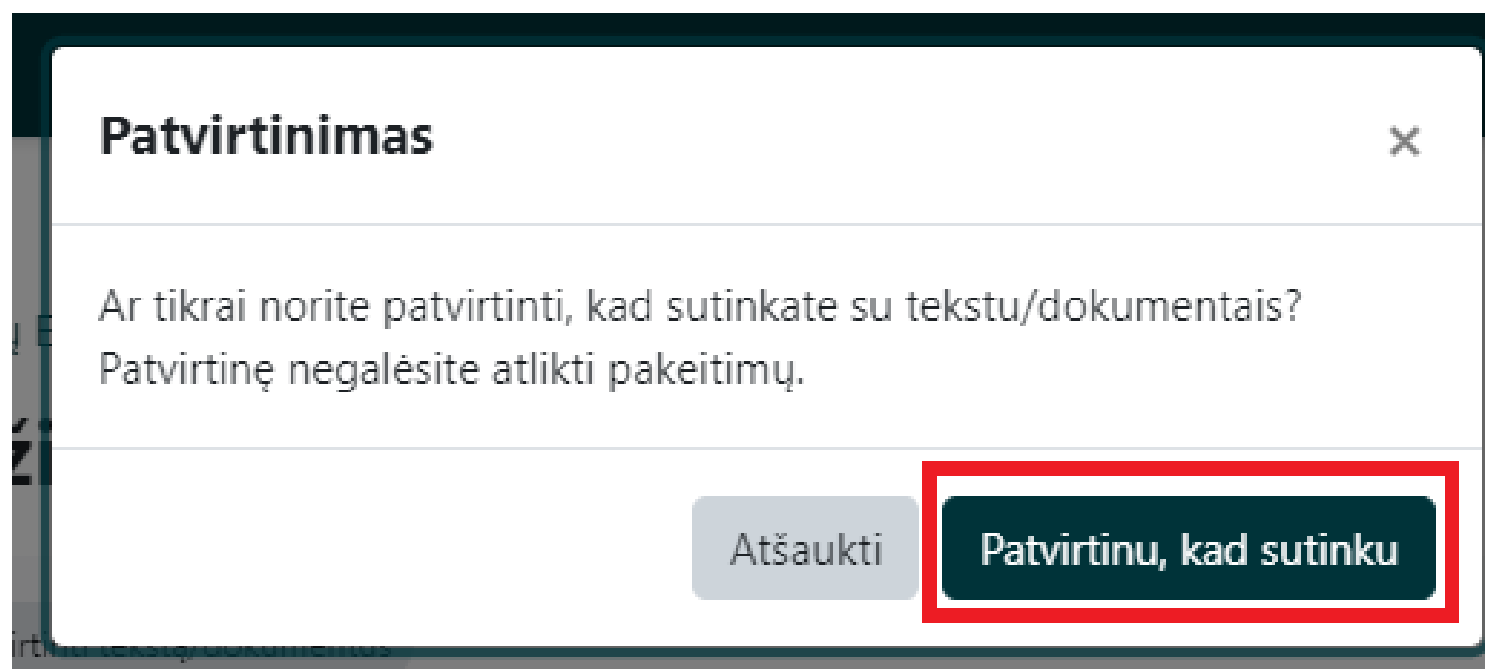
### Dokumentai



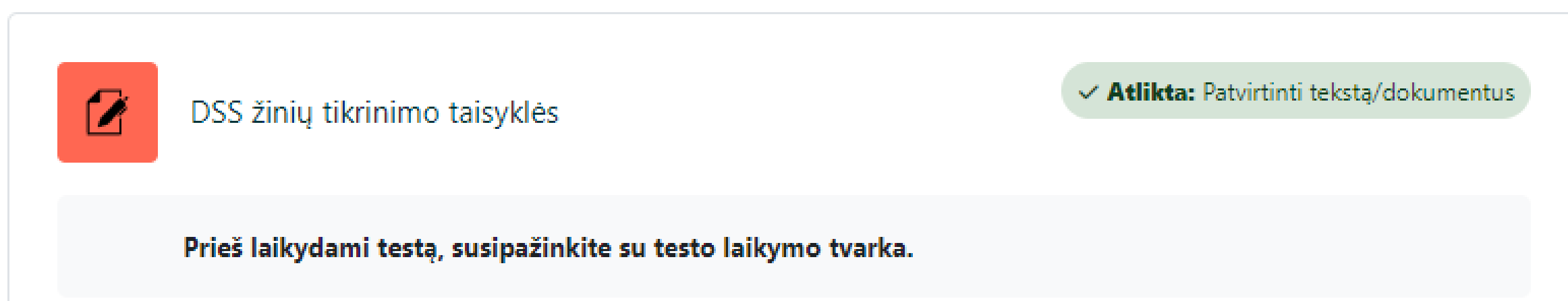
Testo laikymo taisyklės.pdf

Susipažinau

Patvirtinkite, kad tikrai susipažinote:



Patvirtinę, kad susipažinote su taisyklėmis, programoje, greta taisyklių, matysite žaliame fone pažymėtą varnelę, rodančią, kad atlikote užduotį:

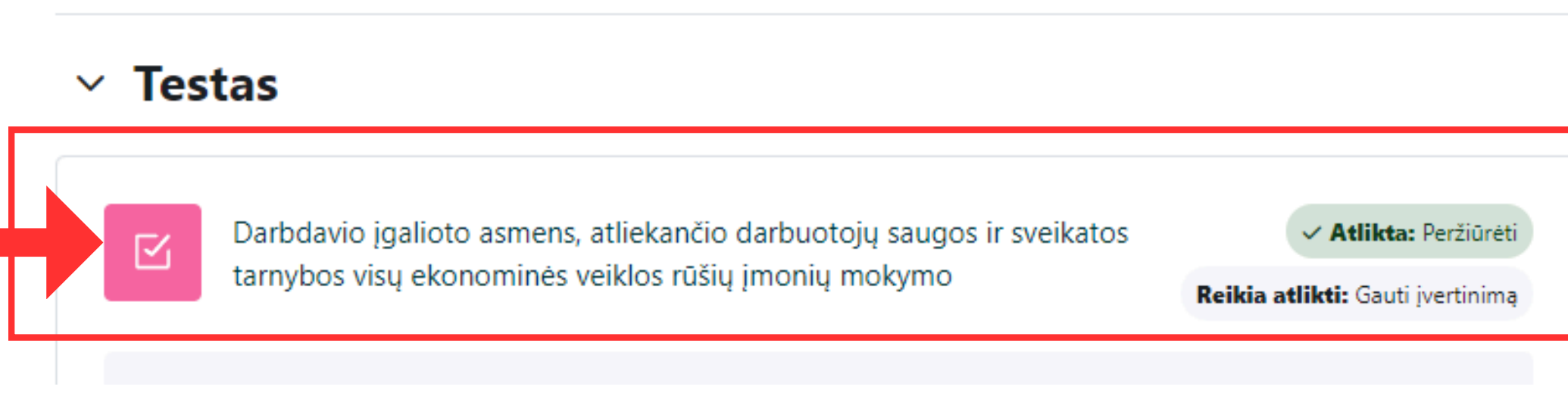


## TESTO PRADŽIA

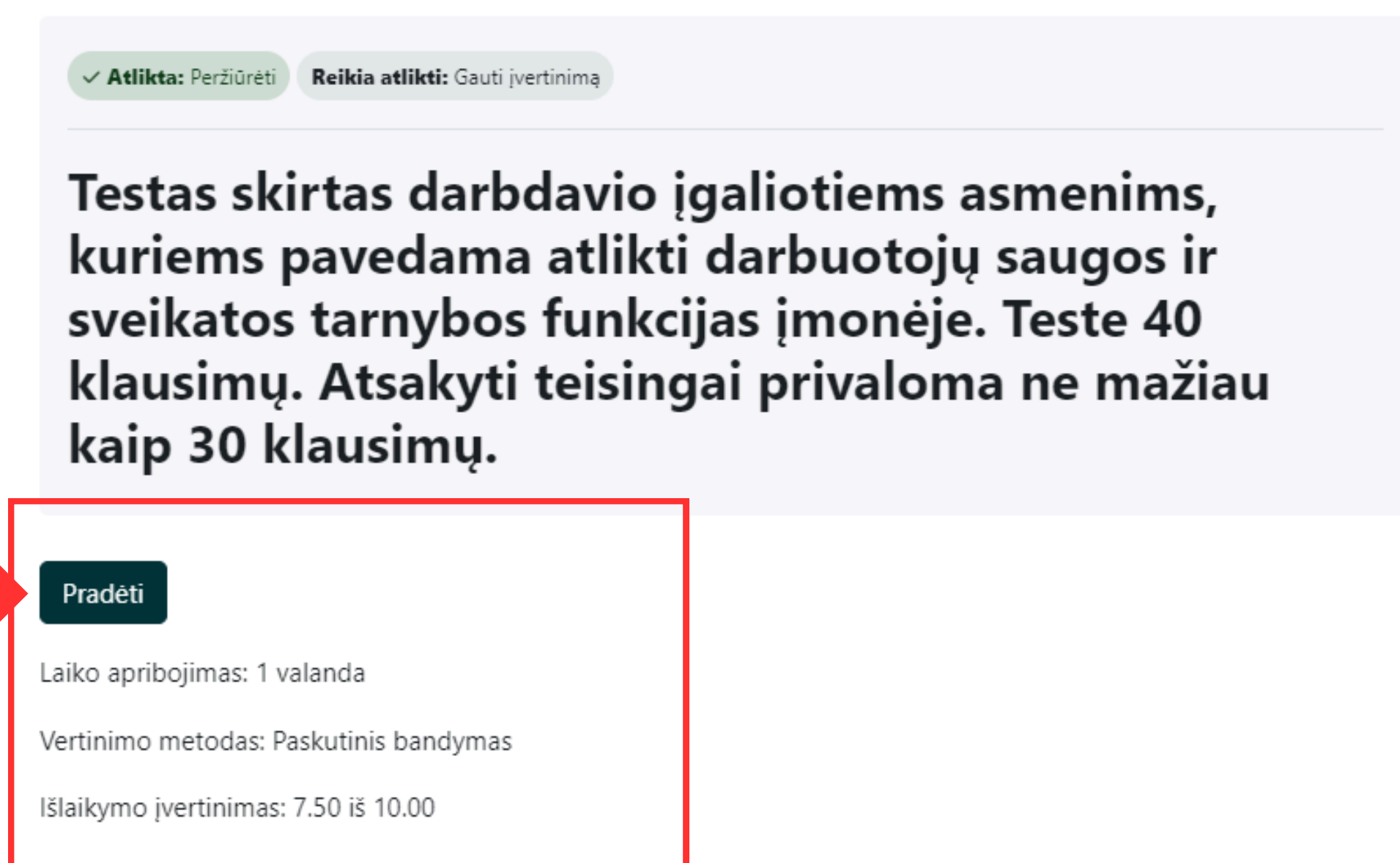
Testas bus atidaromas tik susipažinus su taisyklėmis. Kol su taisyklėmis nesusipažinsite, testas nebus aktyvus.

Susipažinę su taisyklėmis ir paspaudę ant testo pavadinimo, matysite, ką turite atlikti, kiek mažiausiai klausimų atsakyti bei kiek laiko yra skirta testo laikymui:

**Norėdami atsidaryti testą, spauskite ant pavadinimo.**



**Matysite, ką turite atlikti, kad sėkmingai išlaikytumėte testą. Spauskite „Pradėti“.**



Paspaukę **Pradėti** būsite nukreipti į proktoringo (sąžiningumo patikros sistema) patikrą, turite susipažinti su proktoringo reikalavimais bei duomenų saugos tvarka, paspausdami mygtuką **Tęsti**:

Pasiruošimas egzaminui  
Egzamino taisyklės

**C>ONSTRUCTOR**

Žinių darbuotojų saugos ir sveikatos klausimais tikrinimo Valstybinėje darbo inspekcijoje tvarkos aprašo 4 priedas

**SUTIKIMAS  
DĖL ASMENS DUOMENŲ TVARKYMO**

sutinku ir esu informuotas (-a), kad:

1. Valstybinė darbo inspekcija prie Lietuvos Respublikos socialinės apsaugos ir darbo ministerijos (toliau – VDI) gautų ir tvarkytų toliau išvardytus mano asmens duomenis:
  - 1.1 vardas, pavardė, gimimo metai;
  - 1.2 asmens mokymo įstaigoje pabaigtos mokymo programos pavadinimas ir pagal ją išlaikyto testo rezultatas;
  - 1.3 išduoto pažymėjimo data ir numeris;
  - 1.4 išsilavinimą patvirtinančio dokumento duomenys;
  - 1.5 asmens tapatybę patvirtinančio dokumento duomenys;
  - 1.6 veido atvaizdas ir vaizdo įrašas atliktas viso DSS žinių tikrinimo metu.
2. Išvardyti asmens duomenys būtų tvarkomi administracinės procedūros dėl žinių darbuotojų saugos ir sveikatos klausimais tikrinimo tvarkymo, pažymėjimų išdavimo apskaitos tikslais.
3. Su išvardytais asmens duomenimis būtų atliekami šie tvarkymo veiksmai:
  - 3.1. šio sutikimo 1.1–1.3 papunkčiuose nurodyti asmens duomenys saugojami VDI 50 metų

Sutinku su Examus Proctoring sistemos sąlygomis bei vaizdo įrašymu viso egzamino metu

Sutinku

**Tęsti**

Leiskite sistemai matyti Jūsų kompiuterio ekraną - pasidalinkite ekrano vaizdu. Leidimo pasidalinti ekranu lango kalba atvaizduojama pagal Jūsų kompiuterio naršyklės kalbą. Priklausomai nuo sistemos kalbos, pažymėkite **Entire screen (Visas ekranas)**, spustelėkite ant pasirodžiusio ekrano ir rinkitės **Share (Dalintis)**. Tolimesni žingsniai bus neleidžiami tol, kol nebus pasidalinta ekrano vaizdu.

Su „vdi.web.proctor.constructor.app“ bendrintinos informacijos pasirinkimas

Svetainė galės matyti jūsų ekrano turinį

„Chrome“ skirtukas      Langas      Visas ekranas

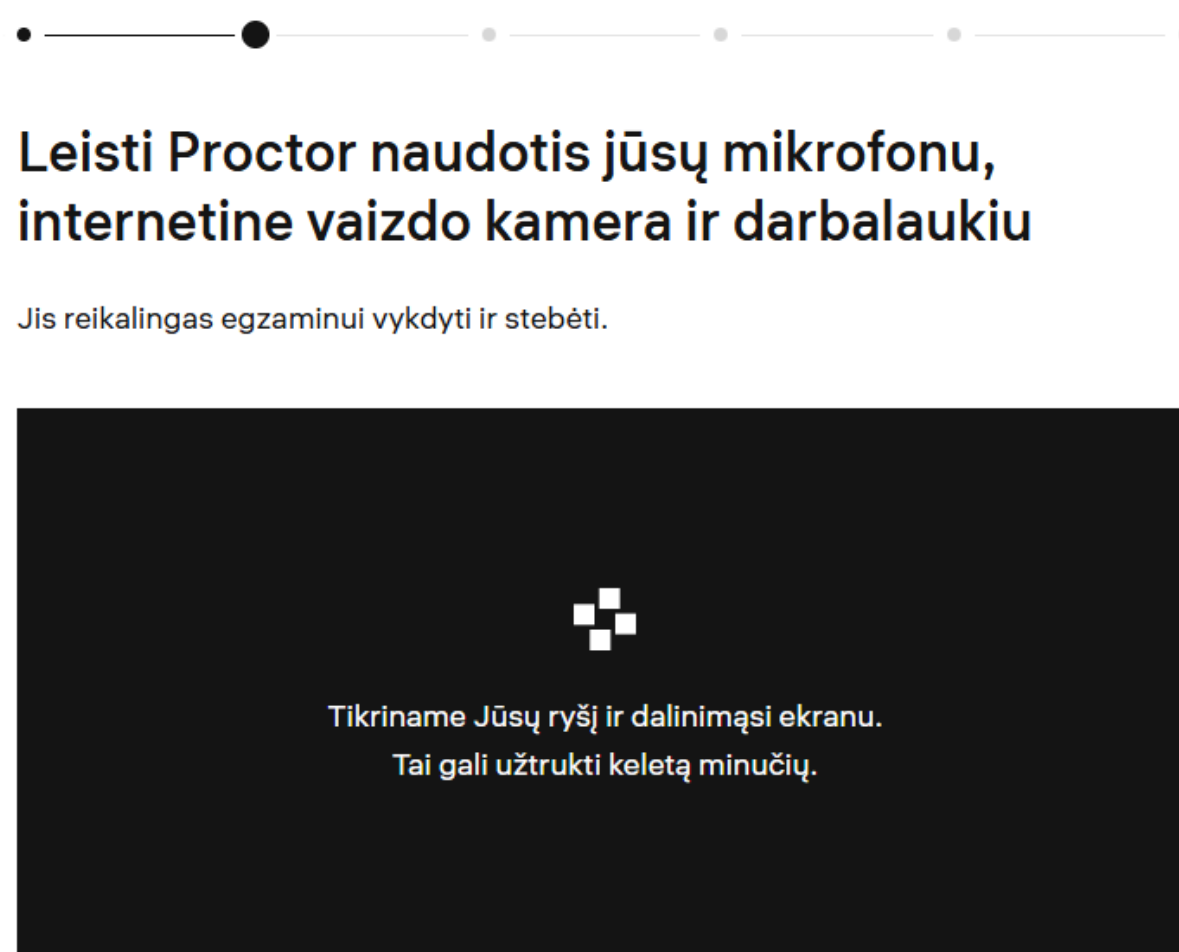
Visas ekranas

**Pasirinkite ekraną, kuris bus rodomas viso testo laikymo metu.**

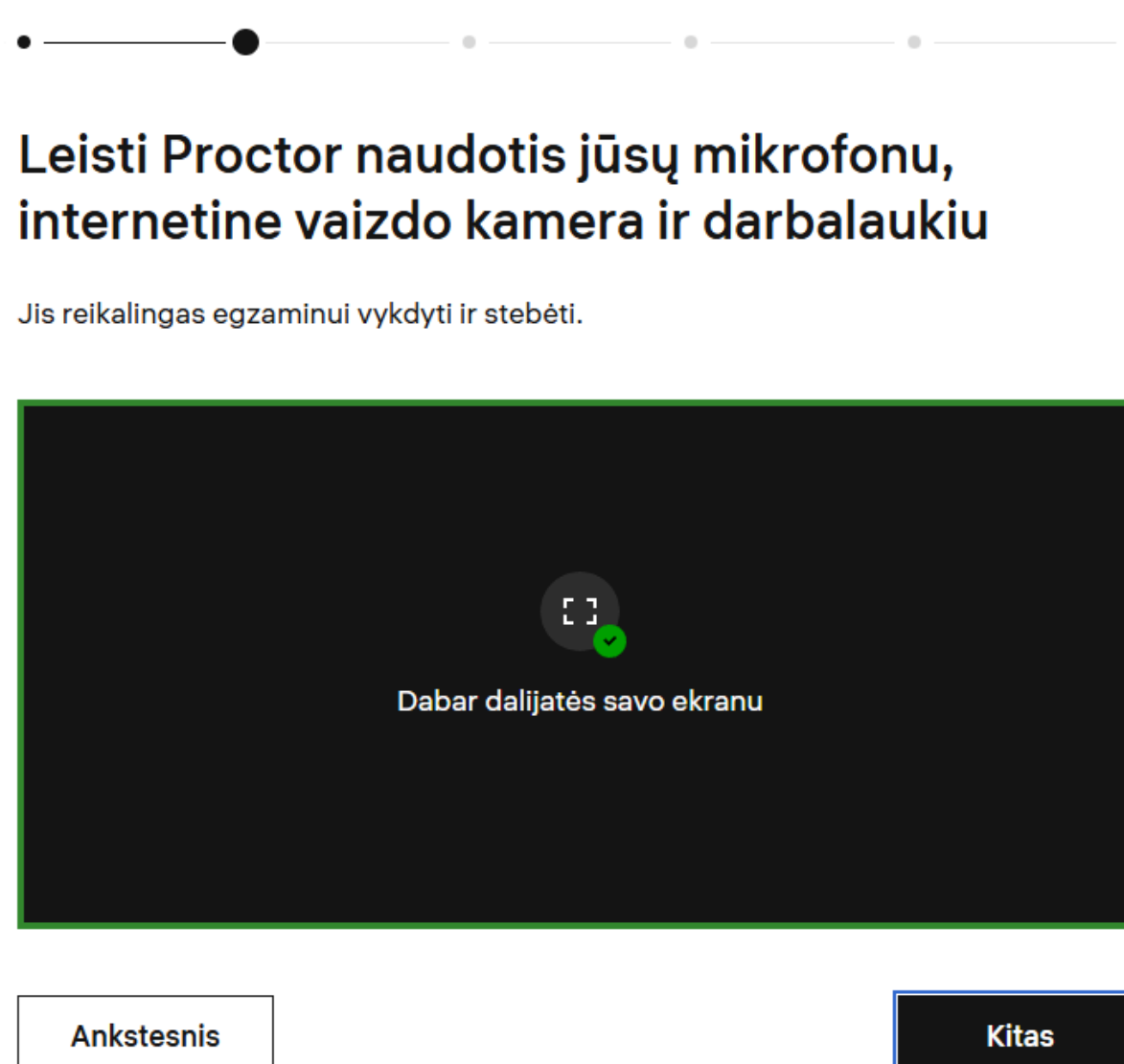
**Spauskite „Bendrinti“**

**Bendrinti**      Atšaukti

Susipažinę su taisyklėmis ir reikalavimais būsite nukreipti į proktoringo sistemos patikros langą. Tikrinama, ar veikia vaizdo kamera ir mikrofonas, ar yra pasiekiamas interneto ryšys bei transliuojamas kameros ir darbalaukio vaizdas.



Jeigu sistemos patikrinimas nebus sėkmingas, Jūsų bus prašoma pakartoti sistemos patikrą. Po sėkmingo sistemos patikrinimo paspaudę **Kitas** pereisite į asmens duomenų patikrinimą.




Patvirtinkite savo tapatybę. Padarykite savo veido nuotrauką (be akinių, ausinių, galvos apdangalų ar kt. pašalinių daiktų; akinius dėvėti galima tik tuomet, jeigu su jais esate asmens tapatybės dokumento nuotraukoje) taip, kad Jūsų veidas tilptų į pilką kvadratą. Paspauskite fotoaparato mygtuką ir tuomet paspauskite **Siųsti**. Jeigu norite pakartotinai padaryti nuotrauką, spauskite **Dar kartą padaryti nuotrauką**.

**SVARBU!** Įsitikinkite, kad Jūsų darbo erdvėje yra geras apšvietimas.

Laikykite savo veidą kadre ir žiūrėkite tiesiai į kamerą

Kai būsite pasiruošę, nufotografuokite save



Ankstesnis

Kitas

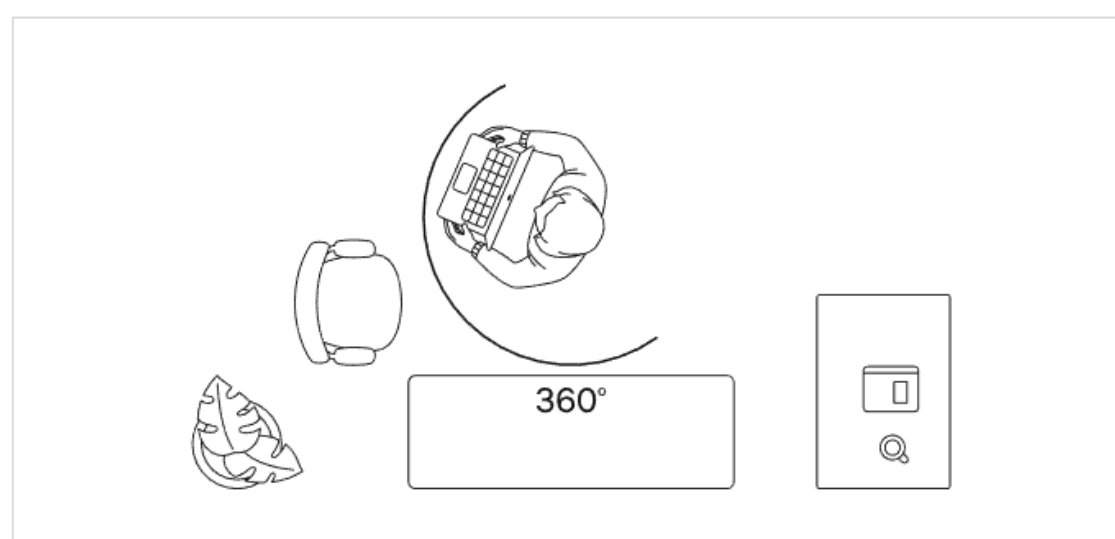
Pateikus veido nuotrauką sistema paprašys pateikti asmens tapatybę patvirtinančio dokumento nuotrauką. Padarykite asmens tapatybės nuotrauką taip, kad dokumentas tilptų į stačiakampio formos langą ir neuždenkite dokumento duomenų. Asmens dokumento vaizdas turi būti ryškus, duomenys turi būti aiškiai matomi. Jeigu nuotrauka padaryta netinkamai, fotografuokite dar kartą paspausdami mygtuką **Dar kartą padaryti nuotrauką**.



Patvirtinus tapatybę, apsuokite kompiuterį 360 laipsnių kampu ir parodykite savo testo laikymo erdvę paspausdami mygtuką „Pradėti kambario tikrinimą“. Tai padarykite tam, kad sistema būtų užtikrinta, kad erdvėje nėra papildomų žmonių, informacijos šaltinių ar kt. trikdžių. Aprodant patalpą, kompiuterį aplink sukite lėtai, savo kūnu neuždengdami vaizdo, taip pat parodydami, ar nėra draudžiamų priemonių ant stalo. Sistema parodys, kaip tinkamai aprodyti erdvę:



Turime patikrinti Jūsų darbo erdvę.  
Paspauskite mygtuką ir lėtai apsuokite kamerą  
kaip pavaizduota:













Pradėti kambario tikrinimą

Aprodžius testo laikymo erdvę laukite kol atsiras mygtukas „Kitas“, **duomenų apdorojimas gali užtrukti iki 2 minučių**. Atlikus šį veiksmą spauskite mygtuką „Kitas“. Sistema Jus nukels į kitą žingsnį - supažindins su veiksmis, kurie yra draudžiami testo laikymo metu, pavyzdžiui:

## Egzamino taisyklės

### Uždrausta

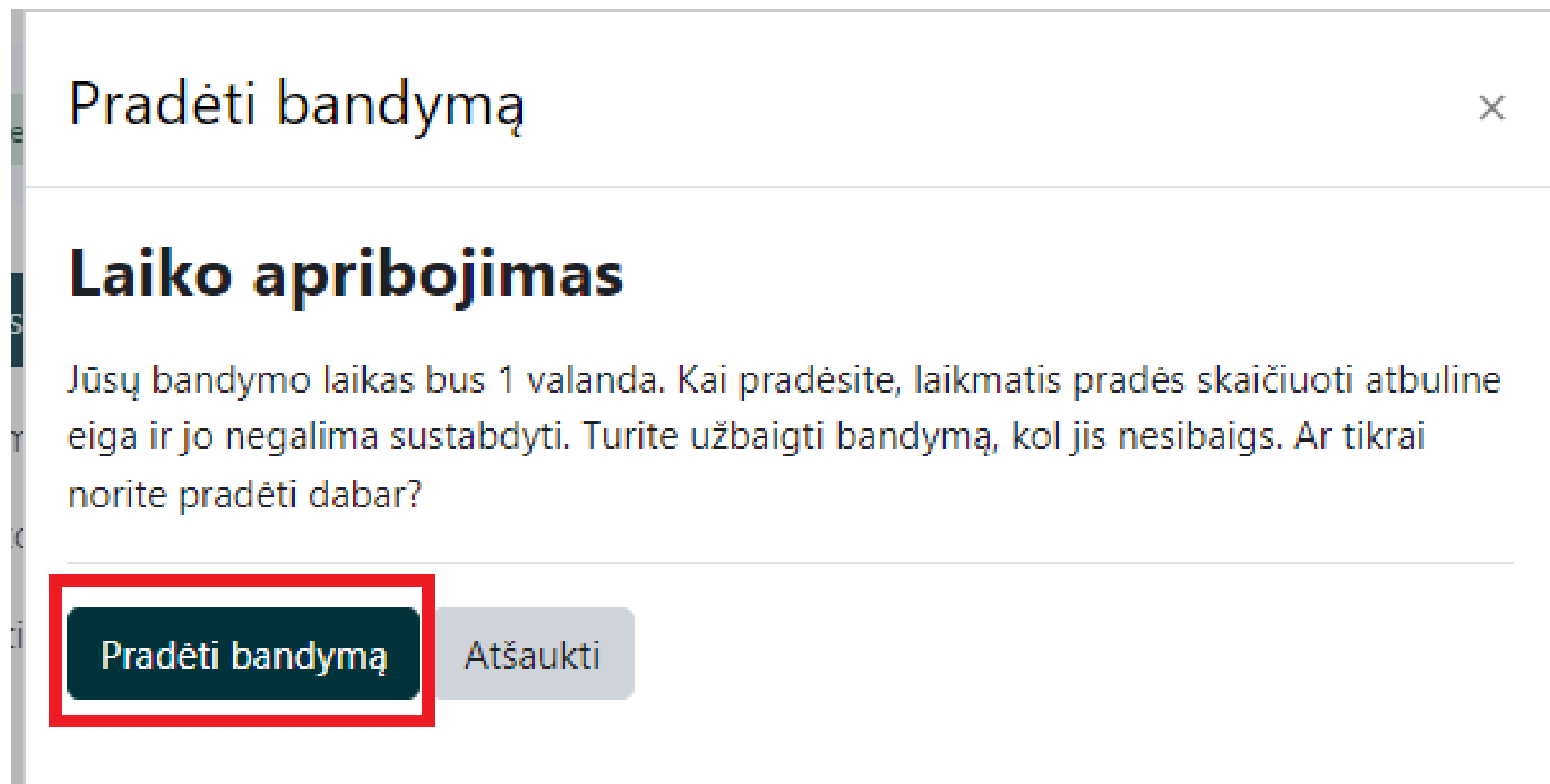
- |   |   |
|---|---|
|  Balsai                                |  Knygų naudojimas                      |
|  Excel naudojimas                      |  Popieriaus naudojimas                 |
|  Tinklapių naudojimas                  |  Palikite kambarį                      |
|  Skaičiuotuvo naudojimas               |  Žinučių siuntimo programos naudojimas |
|  Netinkamas akių žvilgsnio nukreipimas |  Žmogaus asistentas                    |

Tęsti

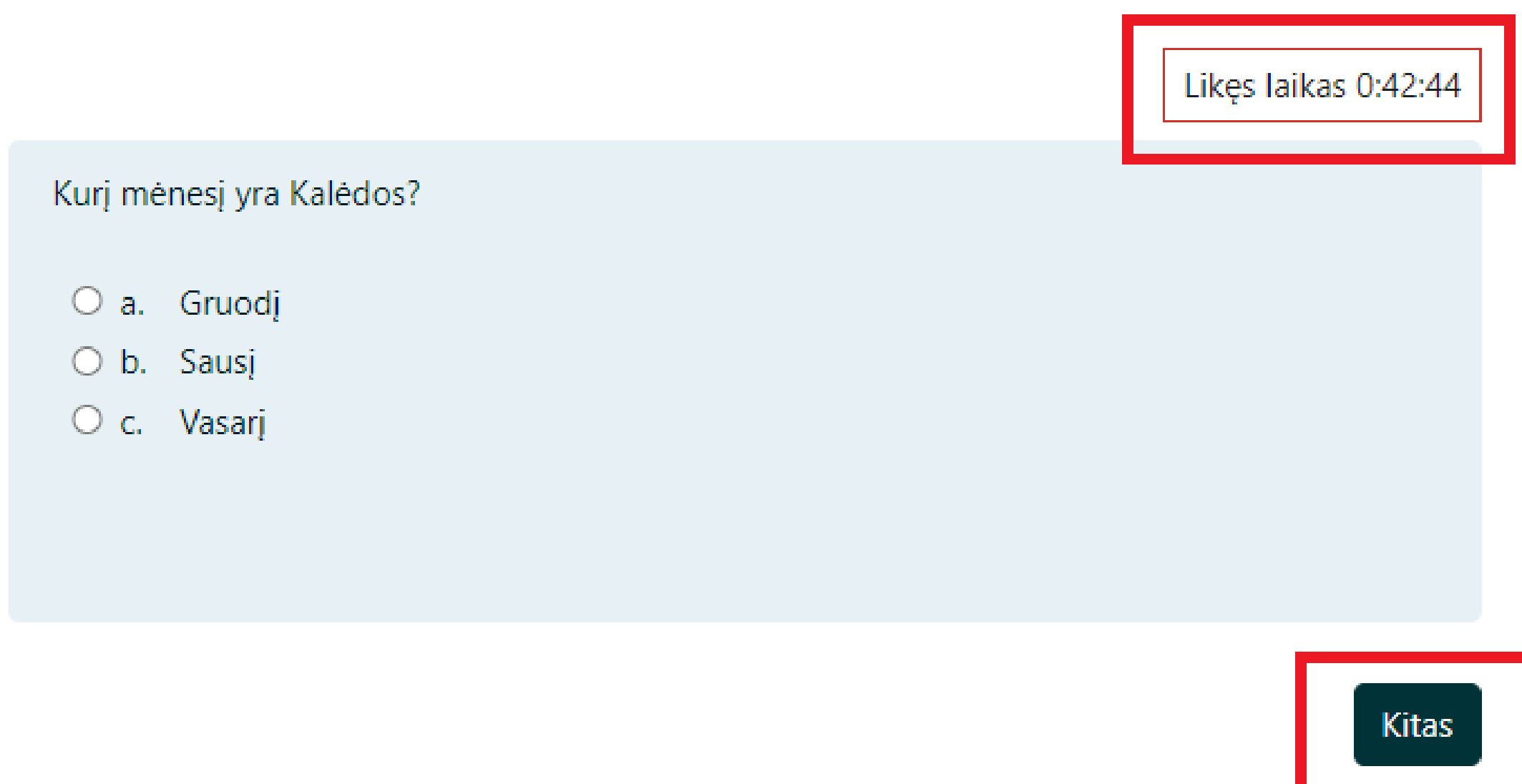
Paspaukę **Tęsti** būsite nukreipti į pagrindinį testo langą. Norėdami pradėti spręsti testą, spauskite **Pradėti**.

## TESTO LAIKYMAS


Paspaukę Pradėti būsite informuoti apie laiko limitą testo laikymui. Testui spręsti skirta 1 valanda. Paspaudus Pradėti bandymą bus pradedamas skaičiuoti laikas bei pradėsite spręsti testą.



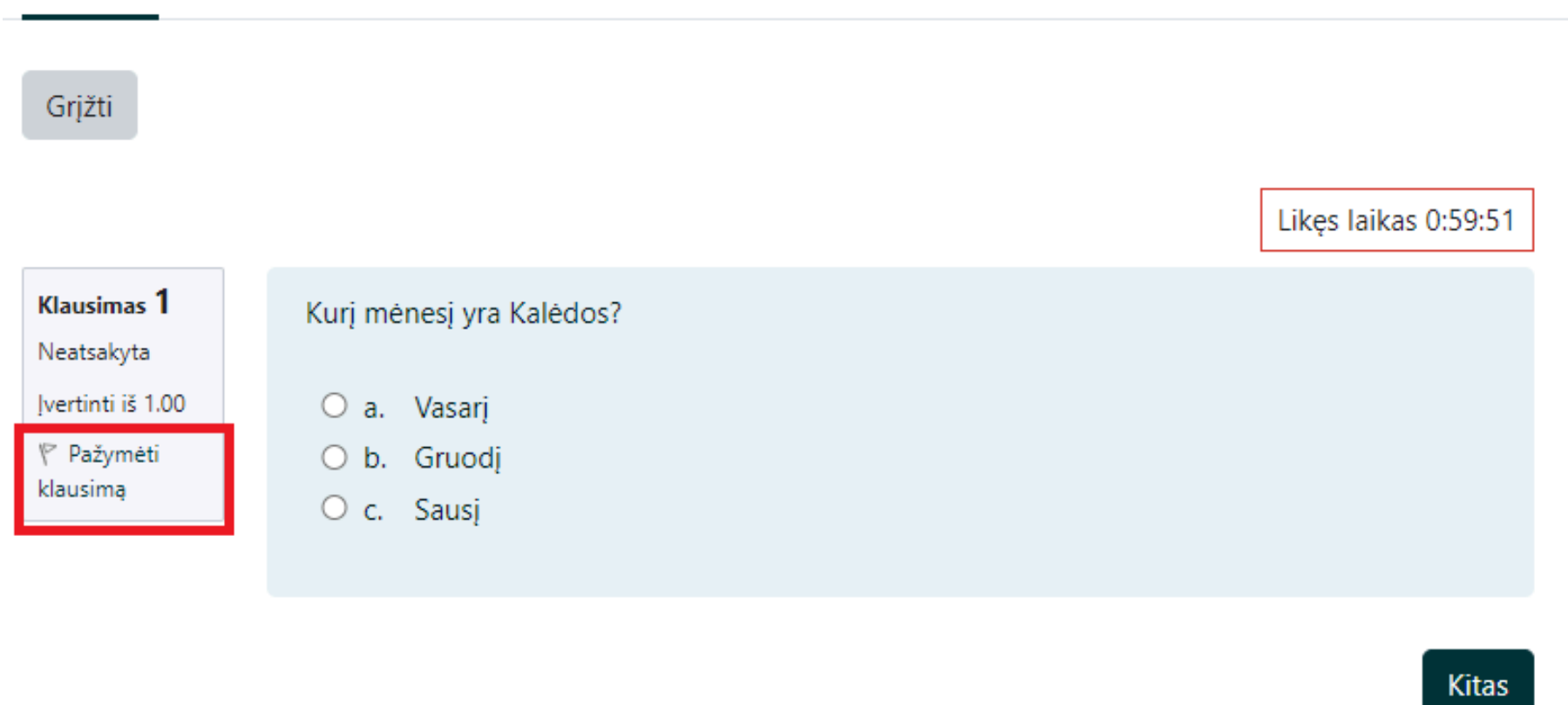
Pradėję spręsti testą, viršutiniame dešiniajame lango kampe matysite, kiek laiko liko testo sprendimui. Paspaukę **Kitas** pereisite į kitą klausimą. Pasirinkti galite tik vieną, Jūsų nuomone, teisingą atsakymo variantą.



Išsiskleidę rodyklę viršutiniame dešiniajame ekrano kampe matysite klausimų seką, bei į kurį klausimą atsakinėjate.



Testo naršymo lange matysite visus galimus klausimus. Atsakius į klausimą ir perėjus į kitą klausimą, klausimo langelis pasižymės pilka spalva. Jeigu norite, galite pasižymėti klausimą raudona vėliavėle, tuomet aiškiai matysite, į kurį klausimą norite sugrįžti vėliau.



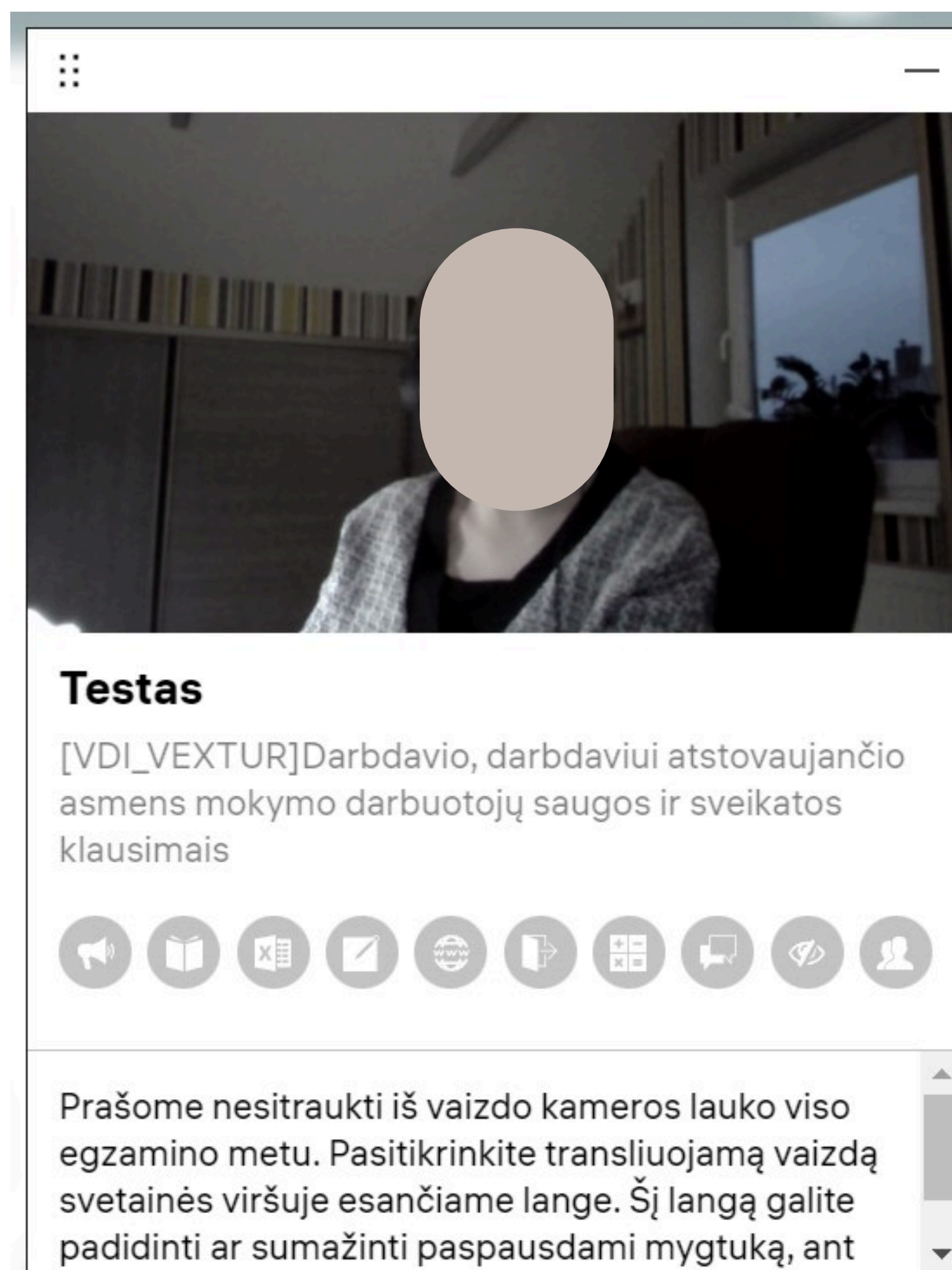
Greta klausimų sąrašo juodame fone matysite Proktoringo sistemos meniu. Paspaudus ant bet kurio laukelio (i raidės ar pranešimo), matysite savo kameros vaizdą bei draudžiamų veiksmų ikonėles. Norėdami pernešti meniu į kitą vietą, užveskite pelytę ant juodajame meniu esančių viršutinių taškelių ir nuvilkite meniu į sau patogią vietą, kad papildomas meniu netrukdytų testo sprendimui.



Išsiskleiskite proktoringo langelį, kuriame galėsite stebėti savo testo laikymą, matysite, ar neišeinate už filmavimo zonos ribų, bei matysite pagrindines testo laikymo taisykles. Išskleisto lango pavyzdį matysite kitame instrukcijos puslapyje.

Žinių tikrinimo metu svarbu laikytis šių reikalavimų:

1. neturėti ir nenaudoti fotoaparato, mobiliojo ryšio bei kitų informacijos priėmimo, perdavimo, fiksavimo ir (ar) įrašymo priemonių, nedėvėti striukės, kepurės ar kito galvos apdangalo, išskyrus kai šios priemonės dėvimos dėl medicininių ar religinių priežasčių, nenaudoti ausinių ar ausinukų;
2. kompiuteryje, iš kurio bus jungiamasi prie VASIS ir atliekamas žinių tikrinimas, nebūti atsidarius ir testo laikymo metu neatidaryti jokių kitų interneto svetainių puslapių, programų, išskyrus pačią VASIS ir nedaryti ekrano nuotraukų;
3. užtikrinti, kad atestavimo metu patalpoje nebūtų kitų asmenų, nesinaudoti kitų asmenų pagalba;
4. identifikavus savo tapatybę VASIS, viso testo laikymo metu užtikrinti testą atliekančio asmens veido rodymą monitoriaus ekrane;
5. viso atestavimo metu vengti veiksmų, kuriuos VASIS fiksuoja kaip draudžiamus veiksmus: žiūrėjimo ne į testo laikymo langą, klausimų skaitymo balsu, pasišalinimo iš testo laikymo vietos, pašalinių garsų, blogo apšvietimo, dėl kurio nesimato laikančiojo asmens veido, pašalinių asmenų buvimo patalpoje, kurioje laikomas testas.



## TESTO PABAIGA

Norėdami baigti testą, spauskite mygtuką **Baigti testą**. Mygtuką matysite užėję ant paskutinio testo klausimo arba dešiniajame ekrano meniu prie testo naršymo.

Baigti testą...

Paspaudus **Baigti testą**, matysite savo bandymo suvestinę - į kuriuos klausimus pateikėte atsakymus. Įsitikinę, kad norite baigti, paspauskite mygtuką **Pateikti viską ir baigti**.

### Egzaminas

#### Bandymo suvestinė

Klausimas	Būsena
1	Atsakymas išsaugotas
2	Atsakymas išsaugotas
3	Atsakymas išsaugotas
4	Neatsakyta
5	Atsakymas išsaugotas

Grįžti atgal

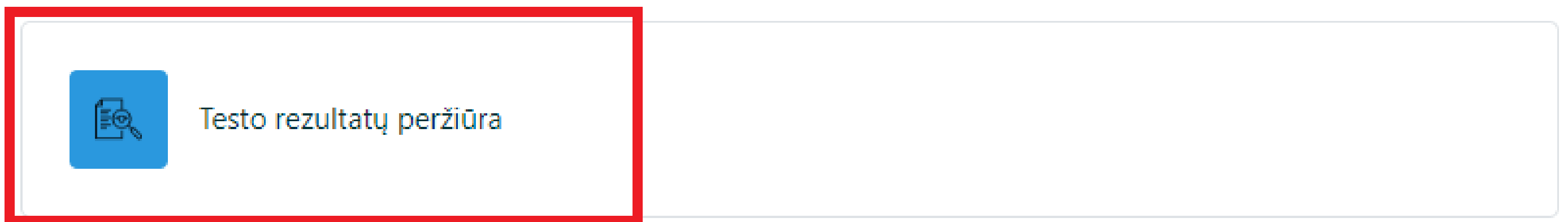
Atsakymą turi pateikti antradienis, 2023 gruodžio 19, 11:42.

Pateikti viską ir baigti

## TESTO PERŽIŪRA

Paspaudus **Pateikti viską ir baigti** proktoringo sistema automatiškai išsaugos Jūsų testą. O Jūs būsite nukreipiami į pradinį programos langą. Programos lange galėsite atsidaryti savo testo laikymo peržiūrą.

## ▼ Testo rezultatų peržiūra



Testo peržiūrai skirta **5 minutės laiko**. Per šį laikotarpį galėsite peržiūrėti savo bandymą, surinktus balus bei, į kuriuos klausimus atsakėte teisingai, kur suklydote.

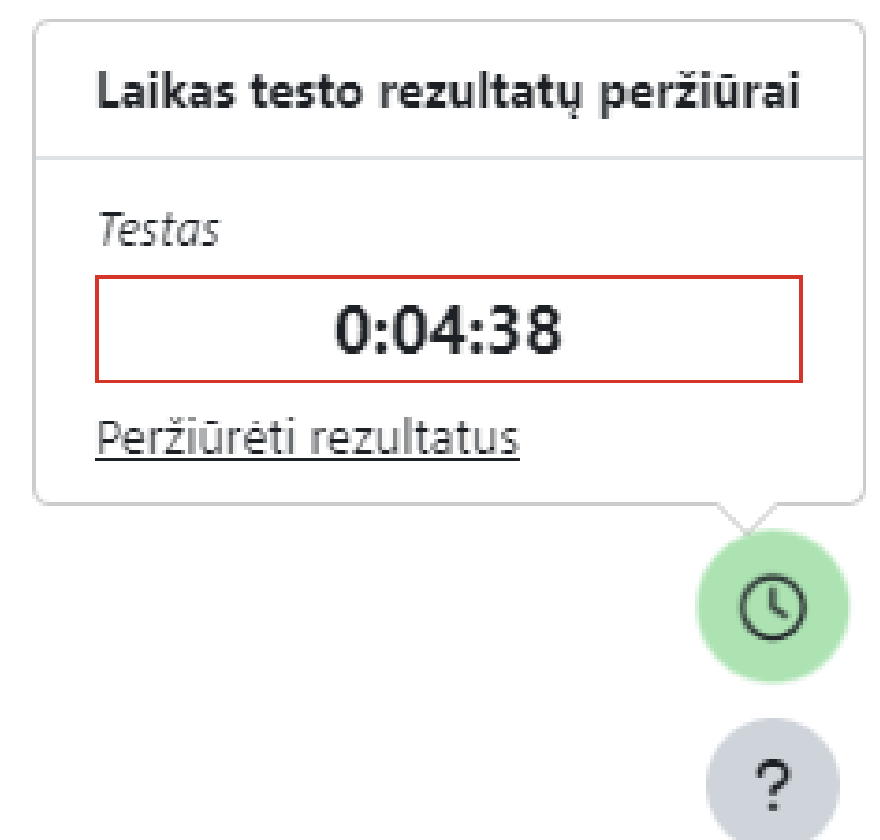
**SVARBU!** fotografuoti, kopijuoti klausimus griežtai draudžiama.

Likęs laikas 0:04:45

Testas	Testas
Pradėta	ketvirtadienis, 2023 gruodžio 21, 10:24
Būsena	Baigtas
Baigta	ketvirtadienis, 2023 gruodžio 21, 10:24
Sugaišta laiko	6 sek.
Balai	0.00/2.00
Vertinimas	0.00 iš maks. 10.00 (0%)
Atsiliepinimas	Egzamino metu nesurinkote reikiamo balų skaičiaus.

### Pavyzdys

Testo peržiūrai skirtas laikas bus matomas apatiniame dešiniajame ekrano kampe. Paspaudus **Peržiūrėti rezultatus** būsite nukreipti į savo testo peržiūrą.



Likus paskutinei minutei, laikroduko ikonėlė paraudonuoja. Laikui pasibaigus peržiūra bus nebepasiekiamo.

Nėra, ką rodyti. Testo rezultatų peržiūros laikas pasibaigė.

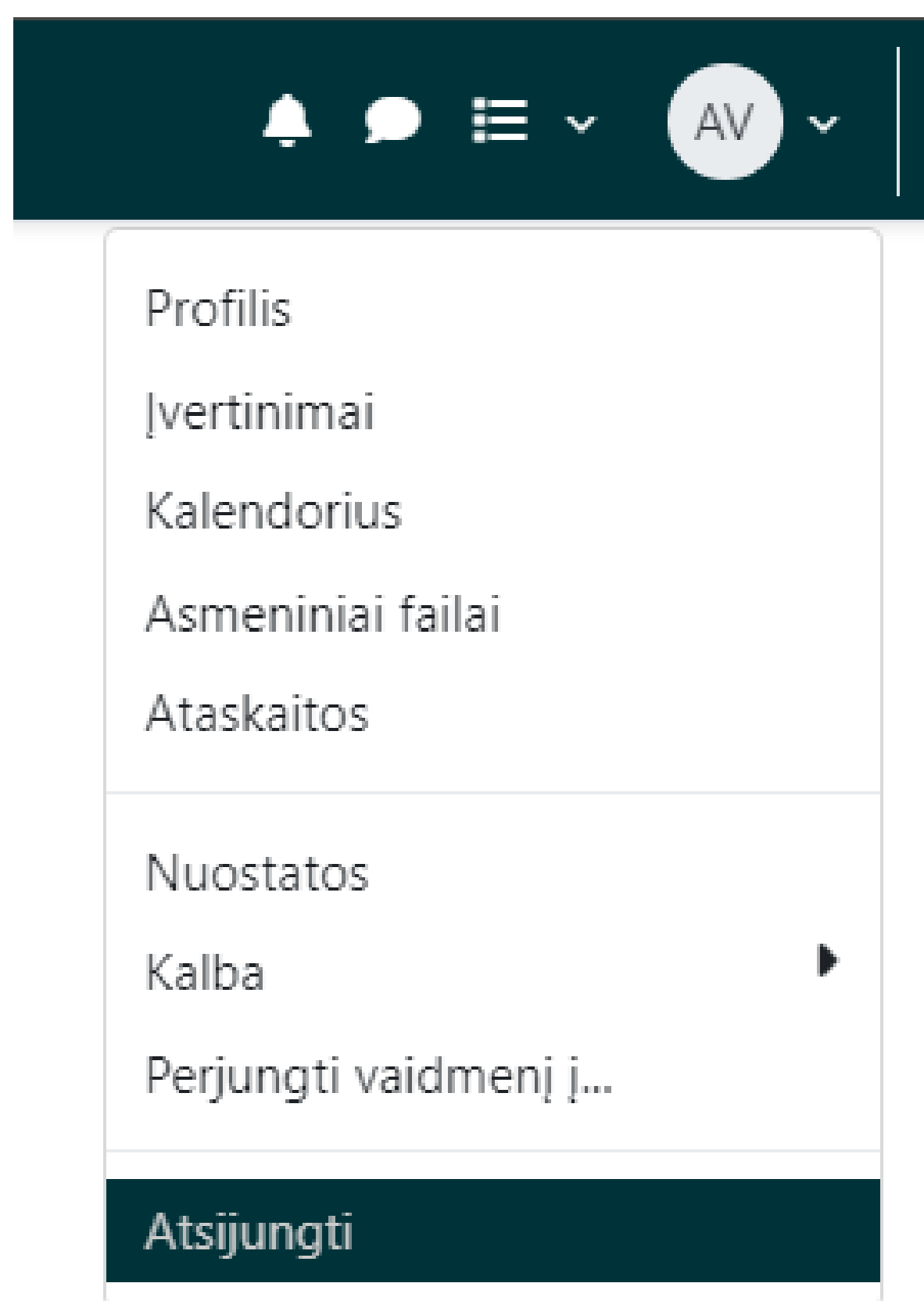
**SVARBU!** Jeigu surinkote reikiamą balų skaičių, tai dar nereiškia, kad testas yra išlaikytas. Po testo laikymo, proktoringo sistema atliks sąžiningumo patikrą ir tik tuomet bus užfiksuotas galutinis rezultatas. Vertinimas užtruks iki trijų dienų po testo laikymo.

## PAŽYMĖJIMAS

Pažymėjimas bus generuojamas automatinio būdu ir siunčiamas atitikus dvi sąlygas - surinkus ne mažesnį, nei numatytas minimalus teisingų atsakymų skaičius bei neperžengus draudžiamų veiksmų ribos. Sąžiningumo patikrinimas gali užtrukti **iki trijų dienų**, po kurių būsite informuoti apie galutinį rezultatą EPDS.

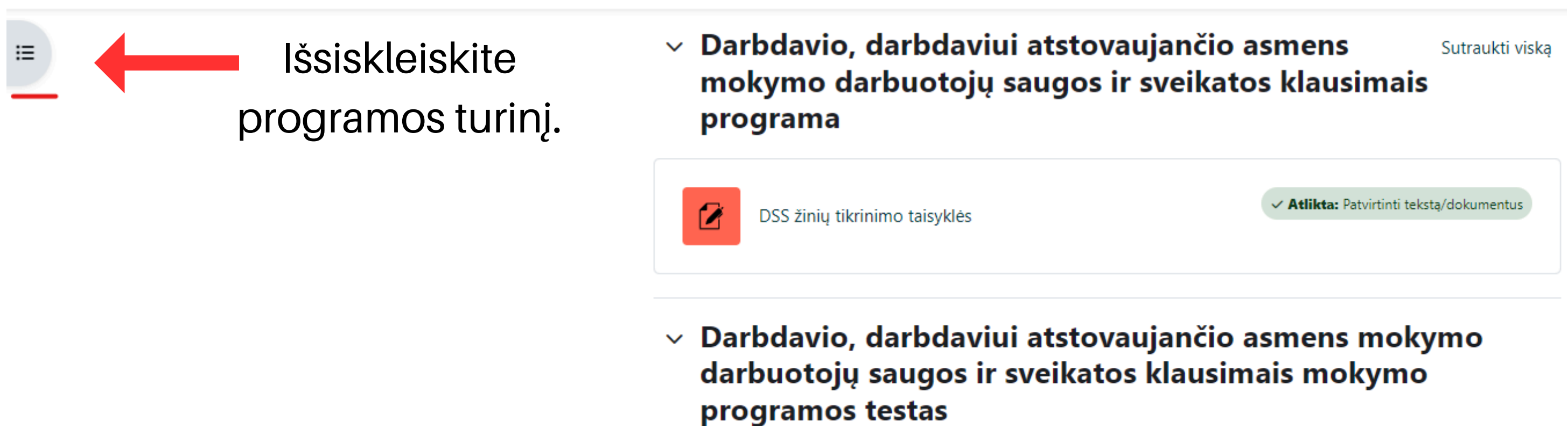
## DARBO PABAIGA

Norėdami baigti darbą VASIS aplinkoje, paspauskite ant savo profilio ikonėlės viršutiniame dešiniajame ekrano kampe bei pasirinkite **Atsijungti**. Tuomet būsite nukreipiami į EPDS sistemą.




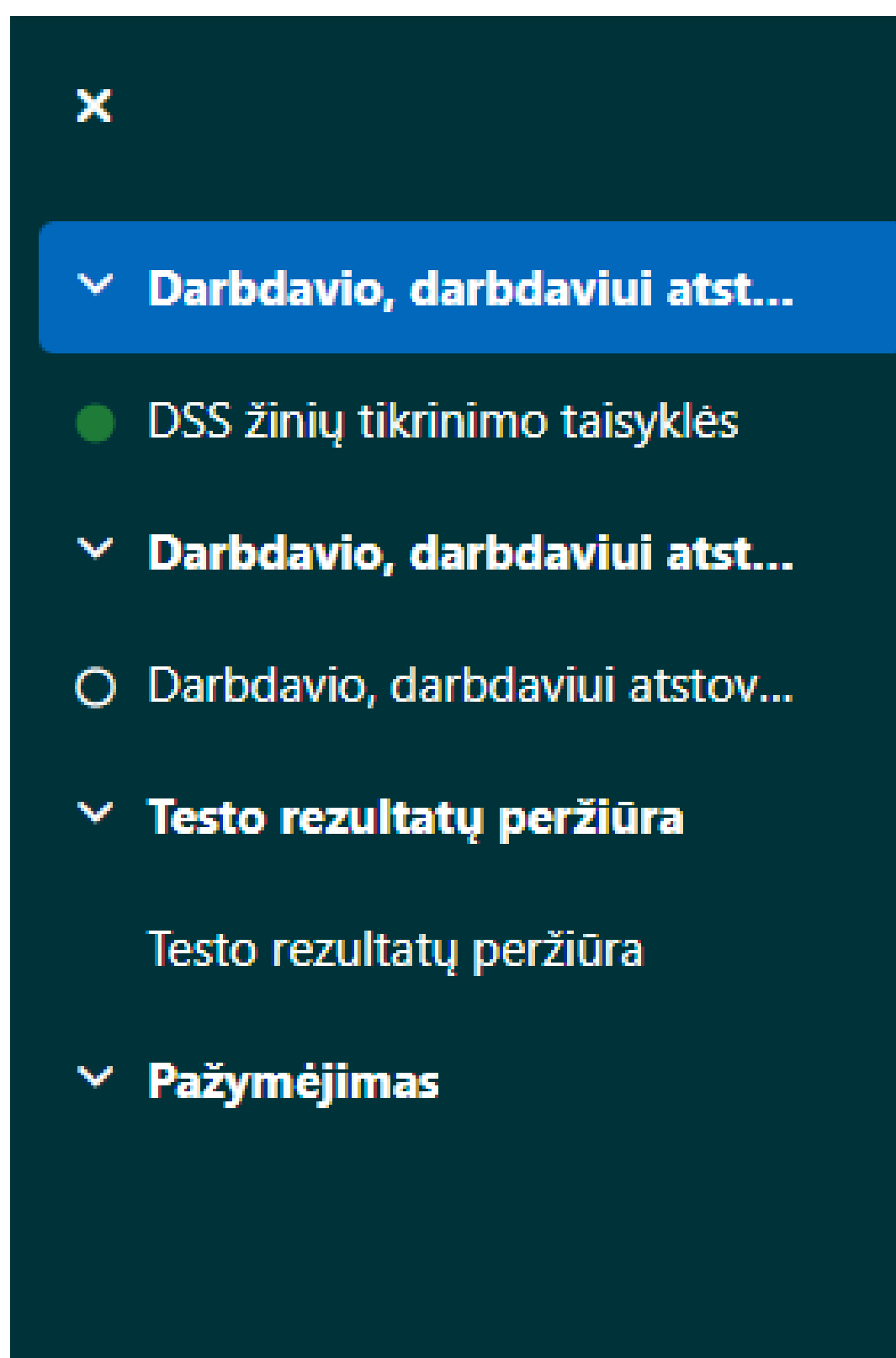
# PASIBAIGUS PERŽIŪRAI

Pasibaigus peržiūros laikui galite baigti darbą (žr. kitame instrukcijos lape), arba grįžti į pagrindinį programos puslapį. Grįžti į pagrindinį puslapį galite išsiskleisdami programos turinį ekrano kairėje ir pasirinkę pirmąją programos temą:



← Išsiskleiskite programos turinį.

- ▼ **Darbdavio, darbdaviui atstovaujančio asmens mokymo darbuotojų saugos ir sveikatos klausimais programa** Sutraukti viską
  -  DSS žinių tikrinimo taisyklės ✓ **Atlikta:** Patvirtinti tekstą/dokumentus
- ▼ **Darbdavio, darbdaviui atstovaujančio asmens mokymo darbuotojų saugos ir sveikatos klausimais mokymo programos testas**



×

- ▼ **Darbdavio, darbdaviui atst...**
- DSS žinių tikrinimo taisyklės
- ▼ **Darbdavio, darbdaviui atst...**
- Darbdavio, darbdaviui atstov...
- ▼ **Testo rezultatų peržiūra**
  - Testo rezultatų peržiūra
- ▼ **Pažymėjimas**



Pasirinkite pirmąją programos temą ir grįšite į pradinį programos langą.